



Βεβαιώνεται ότι οι συνημμένες Οικονομικές Καταστάσεις είναι εκείνες που εγκρίθηκαν από το Διοικητικό Συμβούλιο της «EUROKAT ΑΝΩΝΥΜΗ ΤΕΧΝΙΚΗ ΕΤΑΙΡΕΙΑ» την 28^η Μαρτίου 2006 και έχουν δημοσιοποιηθεί με την ανάρτησή τους στο διαδίκτυο, στη διεύθυνση <http://www.intrakat.gr>

Ο Πρόεδρος του Δ.Σ.: ΠΕΤΡΟΣ ΣΟΥΡΕΤΗΣ 

Ο Διευθύνων Σύμβουλος: ΔΗΜΗΤΡΗΣ ΠΑΠΠΑΣ 

Η Προϊσταμένη Λογιστηρίου: ΑΛΕΞΑΝΔΡΑ ΔΡΑΚΟΠΟΥΛΟΥ 

ΠΕΡΙΕΧΟΜΕΝΑ

ΕΚΘΕΣΗ ΕΛΕΓΧΟΥ ΟΡΚΩΤΟΥ ΕΛΕΓΚΤΗ ΛΟΓΙΣΤΗ.....	4
ΙΣΟΛΟΓΙΣΜΟΣ.....	5
ΚΑΤΑΣΤΑΣΗ ΛΟΓΑΡΙΑΣΜΟΥ ΑΠΟΤΕΛΕΣΜΑΤΩΝ.....	6
ΠΙΝΑΚΑΣ ΜΕΤΑΒΟΛΩΝ ΙΔΙΩΝ ΚΕΦΑΛΑΙΩΝ ΕΤΑΙΡΕΙΑΣ.....	7
ΚΑΤΑΣΤΑΣΗ ΤΑΜΕΙΑΚΩΝ ΡΟΩΝ.....	8
1. Πληροφορίες για την Εταιρεία.....	9
1.1 Γενικές Πληροφορίες.....	9
1.2 Φύση Δραστηριοτήτων.....	9
2. Πλαίσιο κατάρτισης οικονομικών καταστάσεων.....	9
3. Βασικές λογιστικές αρχές.....	9
3.1 Πληροφόρηση κατά τομέα.....	10
3.2 Ενοποίηση.....	10
3.3 Ενσώματα πάγια περιουσιακά στοιχεία.....	10
3.4 Άυλα περιουσιακά στοιχεία.....	11
3.5 Απομείωση αξίας περιουσιακών στοιχείων.....	11
3.6 Επενδύσεις.....	11
3.7 Αποθέματα.....	13
3.8 Εμπορικές απαιτήσεις.....	13
3.9 Ταμειακά διαθέσιμα.....	13
3.10 Μετοχικό κεφάλαιο.....	13
3.11 Αναβαλλόμενος φόρος εισοδήματος.....	13
3.12 Αναγνώριση εσόδων και εξόδων.....	14
3.13 Κατασκευαστικά συμβόλαια.....	14
3.14 Διανομή μερισμάτων.....	15
4. Οικονομικές Πληροφορίες κατά τομέα.....	16
5. Σημειώσεις στις Οικονομικές Καταστάσεις.....	18
5.1 Λοιπά άυλα περιουσιακά στοιχεία.....	18
5.2 Ενσώματα πάγια περιουσιακά στοιχεία.....	18
5.3 Πελάτες και λοιπές απαιτήσεις.....	19
5.4 Αναβαλλόμενη φορολογία.....	19
5.5 Ταμειακά διαθέσιμα και ισοδύναμα.....	21
5.6 Μετοχικό κεφάλαιο.....	21

5.7 Προμηθευτές και λοιπές υποχρεώσεις.....	22
5.8 Πωλήσεις.....	22
5.9 Έξοδα ανά κατηγορία.....	23
5.10 Άλλα λειτουργικά έσοδα – έξοδα (καθαρά).....	23
5.11 Χρηματοοικονομικό κόστος (καθαρό).....	24
5.12 Φόρος Εισοδήματος.....	24
5.13 Κέρδη ανά μετοχή.....	25
5.14 Ταμειακές ροές από λειτουργικές δραστηριότητες.....	26
5.15 Συναλλαγές με συνδεδεμένα μέρη.....	27
5.16 Γεγονότα μετά την ημερομηνία του ισολογισμού.....	27

ΕΚΘΕΣΗ ΕΠΙΣΚΟΠΗΣΗΣ ΟΡΚΩΤΟΥ ΕΛΕΓΚΤΗ ΛΟΓΙΣΤΗ

Προς τους μετόχους της

“EUROKAT ΑΝΩΝΥΜΗ ΤΕΧΝΙΚΗ ΕΤΑΙΡΕΙΑ”

Επισκοπήσαμε τις συνημμένες ενδιάμεσες οικονομικές καταστάσεις της “EUROKAT ΑΝΩΝΥΜΗ ΤΕΧΝΙΚΗ ΕΤΑΙΡΕΙΑ”, της δεκάμηνης περιόδου που έληξε την 31 Δεκεμβρίου 2005. Η ευθύνη της σύνταξης των ενδιάμεσων οικονομικών καταστάσεων βαρύνει τη διοίκηση της εταιρείας.


Η επισκόπηση μας διενεργήθηκε σύμφωνα με το Διεθνές Πρότυπο Αναθέσεων Επισκόπησης, όπως προβλέπεται από τα Ελληνικά Ελεγκτικά Πρότυπα. Η κριτική αξιολόγηση των παρατιθέμενων στις ενδιάμεσες οικονομικές καταστάσεις στοιχείων και πληροφοριών και η εξασφάλιση επαρκών επεξηγήσεων επί των θεμάτων που θέσαμε στις οικονομικές και λογιστικές υπηρεσίες της εταιρείας συνθέτουν το κύριο μέρος της εργασίας μας. Το εύρος της εργασίας αυτής είναι ουσιωδώς μικρότερο από την εργασία που επιτελείται στα πλαίσια έκδοσης έκθεσης ελέγχου, όπου ο στόχος είναι η διαμόρφωση και διατύπωση ολοκληρωμένης γνώμης επί των οικονομικών καταστάσεων. Κατά συνέπεια, η παρούσα έκθεση δεν συνθέτει έκθεση ελέγχου.

Βασίζομενοι στην διενεργηθείσα επισκόπηση επιβεβαιώνουμε ότι δεν έχουν περιέλθει στην αντίληψή μας στοιχεία που θα απαιτούσαν ουσιώδεις διαφοροποιήσεις στις προαναφερόμενες ενδιάμεσες οικονομικές καταστάσεις, ώστε να εξασφαλισθεί η συμμόρφωσή τους με τα Διεθνή Λογιστικά Πρότυπα, που έχουν υιοθετηθεί από την Ευρωπαϊκή Ένωση.

Η παρούσα έκθεση επισκόπησης δίνεται για σκοπούς ενοποίησης με την μητρική ««ΙΝΤΡΑΚΟΜ ΚΑΤΑΣΚΕΥΕΣ ΑΝΩΝΥΜΗ ΕΤΑΙΡΕΙΑ ΤΕΧΝΙΚΩΝ ΕΡΓΩΝ ΚΑΙ ΜΕΤΑΛΛΙΚΩΝ ΚΑΤΑΣΚΕΥΩΝ»»

Αθήνα, 29 Μαρτίου 2006

Ο ΟΡΚΩΤΟΣ ΕΛΕΓΚΤΗΣ ΛΟΓΙΣΤΗΣ



ΑΛΕΞΑΝΔΡΟΣ ΤΖΙΩΡΤΖΗΣ

Α.Μ. ΣΟΕΑ 12371

" Σ.Ο.Α. " Α.Ε. ΟΡΚΩΤΩΝ ΕΛΕΓΚΤΩΝ

Ισολογισμός
(Ποσά σε Ευρώ)

<u>ΕΝΕΡΓΗΤΙΚΟ</u>	<u>Σημείωση</u>	<u>29/3 - 31/12/2005</u>
Μη κυκλοφορούντα περιουσιακά στοιχεία		
Λοιπά Άυλα περιουσιακά στοιχεία	5.1	3.875,00
Ενώματα πάγια	5.2	74.707,89
Επενδύσεις σε ακίνητα		
Επενδύσεις σε θυγατρικές		
Επενδύσεις σε συγγενείς επιχειρήσεις (που ενοποιούνται με τη μέθοδο της καθαρής θέσης)		
Επενδύσεις σε λοιπές επιχειρήσεις		
Χρηματοοικονομικά στοιχεία διαθέσιμα προς πώληση		
Πελάτες και λοιπές απαιτήσεις	5.3	200,00
Αναβαλλόμενες φορολογικές απαιτήσεις	5.4	10.581,15
		<u>89.364,04</u>
Κυκλοφορούντα περιουσιακά στοιχεία		
Αποθέματα		
Συμβάσεις κατασκευής έργων		
Χρηματοοικονομικά στοιχεία διαθέσιμα προς πώληση		
Πελάτες και λοιπές απαιτήσεις	5.3	169.422,39
Χρηματοοικονομικά στοιχεία σε εύλογη αξία μέσω αποτελεσμάτων		
Αναβαλλόμενες φορολογικές απαιτήσεις	5.4	539,13
Ταμιακά διαθέσιμα και ισοδύναμα	5.5	252.058,08
		<u>422.019,60</u>
Σύνολο Ενεργητικού		<u><u>511.383,64</u></u>
<u>ΙΔΙΑ ΚΕΦΑΛΑΙΑ</u>		
Ίδια κεφάλαια αναλογούντα στους μετόχους της μητρικής		
Μετοχικό κεφάλαιο	5.6	500.000,00
Αποθεματικά εύλογης αξίας		
Λοιπά αποθεματικά		
Κέρδη/ (ζημιές) εις νέον		-33.063,40
		<u>466.936,60</u>
Δικαιώματα μειοψηφίας		0,00
Σύνολο Ιδίων Κεφαλαίων		<u>466.936,60</u>
<u>ΥΠΟΧΡΕΩΣΕΙΣ</u>		
Μακροπρόθεσμες υποχρεώσεις		
Δάνεια		
Αναβαλλόμενες φορολογικές υποχρεώσεις	5.4	
Προβλέψεις για παροχές στους εργαζόμενους μετά την έξοδο από την υπηρεσία		
Υποχρεώσεις από συμβάσεις χρηματοδοτικής μίσθωσης		
Επιχορηγήσεις		
Μακροχρόνιες προβλέψεις για λοιπές υποχρεώσεις και έξοδα		
		<u>0,00</u>
Βραχυπρόθεσμες υποχρεώσεις		
Προμηθευτές και λοιπές υποχρεώσεις	5.7	44.447,04
Αναβαλλόμενες φορολογικές υποχρεώσεις	5.4	
Δάνεια		
Συμβάσεις κατασκευής έργων		
Υποχρεώσεις από συμβάσεις χρηματοδοτικής μίσθωσης		
Τρέχουσες φορολογικές υποχρεώσεις		
Βραχυχρόνιες προβλέψεις για λοιπές υποχρεώσεις και έξοδα		
		<u>44.447,04</u>
Σύνολο υποχρεώσεων		<u>44.447,04</u>
Σύνολο Ιδίων Κεφαλαίων και Υποχρεώσεων		<u><u>511.383,64</u></u>

Κατάσταση Λογαριασμού Αποτελεσμάτων

(Ποσά σε Ευρώ)

	<u>Σημείωση</u>	<u>29/3 - 31/12/2005</u>
Συνεχιζόμενες εκμεταλλεύσεις:		
Πωλήσεις	5.8	111.551,75
Κόστος Πωληθέντων	5.9	<u>-105.548,29</u>
Μικτό Κέρδος		<u>6.003,46</u>
Έξοδα πωλήσεων	5.9	
Έξοδα διοίκησης	5.9	-52.601,12
Λοιπά έσοδα / έξοδα (καθαρά)	5.10	<u>2.512,38</u>
Αποτελέσματα εκμετάλλευσης		<u>-44.085,28</u>
Χρηματοοικονομικό κόστος - καθαρό	5.11	-98,40
Κέρδη/ Ζημίες από συγγενείς επιχειρήσεις (μετά από φόρο και δικαιώματα μειοψηφίας)		
Καθαρά κέρδη/ζημίες προ φόρων		<u>-44.183,68</u>
Φόρος εισοδήματος	5.12	<u>11.120,28</u>
Καθαρά κέρδη/ζημίες περιόδου από συνεχιζ.εκμεταλ.		<u>-33.063,40</u>
Διακοπτόμενες εκμεταλλεύσεις:		
Κέρδη/ ζημία περιόδου από διακοπτόμενες εκμεταλλεύσεις		<u>0,00</u>
Καθαρά κέρδη / ζημίες περιόδου		<u>-33.063,40</u>
Κατανεμόμενα σε :		
<i>Μετόχους της μητρικής</i>		-33.063,40
<i>Δικαιώματα μειοψηφίας</i>		
		<u>-33.063,40</u>
Κέρδη ανά μετοχή από συνεχιζόμενες δραστηριότητες που αναλογούν στους μετόχους της μητρικής για την περίοδο		
<i>Βασικά</i>	5.13	-0,07

Πίνακας Μεταβολών Ιδίων Κεφαλαίων Εταιρείας

(Ποσά σε Ευρώ)

Σημείωση	Μετοχικό Κεφάλαιο	Αποθεματικά εύλογης αξίας	Λοιπά Αποθεματικά	Κέρδη εις νέον	Σύνολο Ιδίων Κεφαλαίων
Υπόλοιπο στις 1 Ιανουαρίου 2005	0,00	0,00	0,00	0,00	0,00
Έκδοση μετοχικού κεφαλαίου	500.000,00				500.000,00
Λοιπά αποθεματικά					0,00
Καθαρό κέρδος 29/03 - 31/12/05				-33.063,40	-33.063,40
Μέρισμα					0,00
Υπόλοιπο στις 31 Δεκεμβρίου 2005	500.000,00	0,00	0,00	-33.063,40	466.936,60

Κατάσταση ταμειακών ροών

(Ποσά σε Ευρώ)

	<u>Σημείωση</u>	<u>29/3 - 31/12/2005</u>
Ταμειακές ροές από λειτουργικές δραστηριότητες		
Ταμειακές ροές από λειτουργικές δραστηριότητες		-161.860,61
Καταβληθέντες τόκοι		-98,40
Καταβληθείς φόρος εισοδήματος		
Καθαρές ταμειακές ροές από λειτουργικές δραστηριότητες		<u>-161.959,01</u>
Ταμειακές ροές από επενδυτικές δραστηριότητες		
Αγορές ενσώματων παγίων	5.2	-83.495,29
Αγορές άυλων περιουσιακών στοιχείων	5.1	-5.000,00
Πωλήσεις ενσώματων παγίων	5.2	
Μερίσματα εισπραχθέντα		
Αγορά χρηματοοικονομικών περιουσιακών στοιχείων διαθέσιμων προς πώληση		
Αγορά χρηματοοικονομικών στοιχείων σε εύλογη αξία μέσω αποτελεσμάτων		
Αγορά θυγατρικών (μείον χρηματικών διαθεσίμων θυγατρικής)		
Αγορά συγγενών επιχειρήσεων		
Αγορά λοιπων επιχειρήσεων		
Πωλήσεις χρηματοοικονομικών περιουσιακών στοιχείων διαθέσιμων προς πώληση		
Τόκοι που εισπράχθηκαν		2.512,38
Καθαρές ταμειακές ροές από επενδυτικές δραστηριότητες		<u>-85.982,91</u>
Ταμειακές ροές από χρηματοδοτικές δραστηριότητες		
Έκδοση κοινών μετοχών	5.6	500.000,00
Μερίσματα πληρωθέντα σε μετόχους της μητρικής		
Μερίσματα πληρωθέντα σε μετόχους		
Δάνεια αναληφθέντα		
Αποπληρωμή δανεισμού		
Πληρωμές κεφαλαίου χρηματοδοτικών μισθώσεων		
Λοιπά (Συν/κες διαφορές μετατροπής θυγατρικών εξωτερικού)		
Καθαρές ταμειακές ροές από χρηματοδοτικές δραστηριότητες		<u>500.000,00</u>
Καθαρή (μείωση)/ αύξηση στα ταμειακά διαθέσιμα και ισοδύναμα		252.058,08
Ταμειακά διαθέσιμα και ισοδύναμα στην αρχή της περιόδου		
Ταμειακά διαθέσιμα και ισοδύναμα στο τέλος της περιόδου	5.5	<u>252.058,08</u>

1. Πληροφορίες για την Εταιρεία

1.1 Γενικές Πληροφορίες

Η εταιρεία EUROKAT ΑΝΩΝΥΜΗ ΤΕΧΝΙΚΗ ΕΤΑΙΡΕΙΑ είναι ανώνυμη εταιρία και αποτελεί θυγατρική εταιρεία της INTRAKAT. Ιδρύθηκε το 2005 στην Παιανία Αττικής.

Η έδρα της Εταιρείας βρίσκεται στο Δήμο Παιανίας Αττικής (19,7 χ.θ. Νέας Οδού Παιανίας-Μαρκοπούλου, Τ.Κ. 190 02).

Οι οικονομικές καταστάσεις για την υποδωδεκάμηνη χρήση από 29 Μαρτίου έως 31 Δεκεμβρίου 2005 που έχουν ενσωματωθεί με την μέθοδο της πλήρους ενοποίησης στις Οικονομικές Καταστάσεις του Ομίλου “INTRAKAT”, εγκρίθηκαν από το Διοικητικό Συμβούλιο την 28^η Μαρτίου 2006.

1.2 Φύση Δραστηριοτήτων

Η εταιρεία EUROKAT ΑΝΩΝΥΜΗ ΤΕΧΝΙΚΗ ΕΤΑΙΡΕΙΑ δραστηριοποιείται στους τομείς μελέτης, σχεδιασμού και υλοποίησης κατασκευαστικών έργων πάσης φύσης, ηλεκτρομηχανικών εγκαταστάσεων και τηλεπικοινωνιακών έργων, στην Ελλάδα και στο Εξωτερικό.

2. Πλαίσιο κατάρτισης οικονομικών καταστάσεων

Οι οικονομικές καταστάσεις της EUROKAT την 31η Δεκεμβρίου 2005 που καλύπτουν την περίοδο από την 29η Μαρτίου έως και την 31η Δεκεμβρίου 2005 έχουν συνταχθεί με βάση την αρχή του ιστορικού κόστους και είναι σύμφωνες με τα Διεθνή Πρότυπα Χρηματοοικονομικής Πληροφόρησης (ΔΠΧΠ) όπως αυτά έχουν εκδοθεί από την Επιτροπή Διεθνών Λογιστικών Προτύπων (IASB), καθώς και των ερμηνειών τους, όπως αυτές έχουν εκδοθεί από την Επιτροπή Ερμηνείας Προτύπων (I.F.R.I.C.) της IASB.

Οι οικονομικές καταστάσεις καλύπτονται από το ΔΠΧΠ 1 «Πρώτη εφαρμογή των ΔΠΧΠ», γιατί αποτελούν τις πρώτες οικονομικές καταστάσεις που συντάσσονται και δημοσιοποιούνται πάνω σε αυτή τη βάση.

Η σύνταξη οικονομικών καταστάσεων σύμφωνα με τα ΔΠΧΠ (ή IFRS) απαιτεί τη χρήση εκτιμήσεων και κρίσης κατά την εφαρμογή των λογιστικών αρχών της Εταιρείας. Σημαντικές παραδοχές από την Διοίκηση για την εφαρμογή των λογιστικών μεθόδων της εταιρείας έχουν επισημανθεί όπου κρίνεται κατάλληλα. Σημειώνεται ότι οι οικονομικές καταστάσεις συμπεριλαμβάνονται στις ενοποιημένες καταστάσεις που συντάσσει και δημοσιεύει η μητρική εταιρεία INTRAKOM ΚΑΤΑΣΚΕΥΕΣ ΑΝΩΝΥΜΗ ΕΤΑΙΡΕΙΑ ΤΕΧΝΙΚΩΝ ΕΡΓΩΝ ΚΑΙ ΜΕΤΑΛΛΙΚΩΝ ΚΑΤΑΣΚΕΥΩΝ.

3. Βασικές λογιστικές αρχές

Οι λογιστικές αρχές βάσει των οποίων συντάσσονται οι ετήσιες οικονομικές καταστάσεις της Εταιρείας και τις οποίες συστηματικά εφαρμόζει ο Όμιλος INTRAKAT είναι οι ακόλουθες:

3.1 Πληροφόρηση κατά τομέα

Ως επιχειρηματικός τομέας ορίζεται μία ομάδα περιουσιακών στοιχείων και λειτουργιών που παρέχουν προϊόντα και υπηρεσίες, τα οποία υπόκεινται σε διαφορετικούς κινδύνους και αποδόσεις από εκείνα άλλων επιχειρηματικών τομέων. Ως γεωγραφικός τομέας, ορίζεται μία γεωγραφική περιοχή, στην οποία παρέχονται προϊόντα και υπηρεσίες και η οποία υπόκειται σε διαφορετικούς κινδύνους και αποδόσεις από άλλες περιοχές.

Η Εταιρεία δραστηριοποιείται στον τομέα των Κατασκευών και τον τομέα παροχής υπηρεσιών τεχνικού συμβούλου. Γεωγραφικά η εταιρεία δραστηριοποιείται στην Ελληνική Επικράτεια και στο εξωτερικό. Για τη χρήση του 2005 οι πωλήσεις της εταιρείας προέρχονται από το εσωτερικό.

3.2 Ενοποίηση

Η Εταιρεία είναι θυγατρική της ΙΝΤΡΑΚΟΜ ΚΑΤΑΣΚΕΥΕΣ ΑΝΩΝΥΜΗ ΕΤΑΙΡΕΙΑ ΤΕΧΝΙΚΩΝ ΕΡΓΩΝ ΚΑΙ ΜΕΤΑΛΛΙΚΩΝ ΚΑΤΑΣΚΕΥΩΝ, η οποία συμμετέχει στο μετοχικό κεφάλαιο της εταιρείας κατά 82%. Στις ενοποιημένες οικονομικές καταστάσεις του Ομίλου η Εταιρεία ενοποιείται πλήρως (ολική ενοποίηση).

Οι οικονομικές καταστάσεις της Εταιρείας προσαρμόζονται κατάλληλα, ώστε να συντάσσονται βάσει των λογιστικών αρχών του Ομίλου.

3.3 Ενσώματα πάγια περιουσιακά στοιχεία

Τα ενσώματα πάγια στοιχεία του ενεργητικού απεικονίζονται στις οικονομικές καταστάσεις στις αξίες κτήσεώς τους μείον, κατ' αρχήν τις συσσωρευμένες αποσβέσεις και δεύτερον, τυχόν απαξιώσεις των παγίων. Το κόστος κτήσεως περιλαμβάνει όλες τις άμεσα επιρριπτές δαπάνες για την απόκτηση των στοιχείων.

Μεταγενέστερες δαπάνες προστίθενται στη λογιστική αξία των ενσωμάτων παγίων ή καταχωρούνται ως ξεχωριστό πάγιο μόνον εάν αναμένεται να επιφέρουν μελλοντικά οικονομικά οφέλη στην εταιρεία και το κόστος τους μπορεί να επιμετρηθεί αξιόπιστα. Το κόστος επισκευών και συντηρήσεων καταχωρείται στα αποτελέσματα της χρήσεως που πραγματοποιούνται.

Τα οικόπεδα δεν αποσβένονται. Οι αποσβέσεις των άλλων στοιχείων των ενσωμάτων παγίων υπολογίζονται με τη σταθερή μέθοδο στην διάρκεια της ωφέλιμης ζωής τους ως εξής:

- Κτίρια	33-34	έτη
- Μηχανολογικός εξοπλισμός	10-15	έτη
- Μεταφορικά μέσα	6-15	έτη
- Λοιπός εξοπλισμός	5-10	έτη

Η Εταιρεία δεν διαθέτει ιδιόκτητα οικόπεδα και κτίρια.

Οι υπολειμματικές αξίες και οι ωφέλιμες ζωές των ενσωμάτων παγίων θα υπόκεινται σε επανεξέταση σε κάθε τέλος χρήσεως. Όταν οι λογιστικές αξίες των ενσωμάτων παγίων υπερβαίνουν την ανακτήσιμη αξία τους, η διαφορά (απομείωση) καταχωρείται άμεσα ως έξοδο στα αποτελέσματα.

Κατά την πώληση ενσωμάτων παγίων, η διαφορά μεταξύ του τιμήματος που λαμβάνεται και της λογιστικής τους αξίας καταχωρούνται ως κέρδη ή ζημιές στα αποτελέσματα.

Χρηματοοικονομικά έξοδα που αφορούν στην κατασκευή στοιχείων ενεργητικού κεφαλαιοποιούνται για το χρονικό διάστημα που απαιτείται μέχρι την ολοκλήρωση της κατασκευής. Όλα τα άλλα χρηματοοικονομικά έξοδα αναγνωρίζονται στα αποτελέσματα χρήσεως. Η Εταιρεία δεν κατασκεύασε στοιχεία ενεργητικού κατά τη χρήση 2005.

3.4 Αύλα περιουσιακά στοιχεία

Λογισμικό: Οι άδειες λογισμικού αποτιμώνται στο κόστος κτήσεως μείον τις αποσβέσεις. Οι αποσβέσεις υπολογίζονται με την σταθερή μέθοδο κατά την διάρκεια της ωφέλιμης ζωής των στοιχείων αυτών η οποία κυμαίνεται από 3 έως 8 χρόνια.

Δαπάνες που σχετίζονται με τη συντήρηση λογισμικών προγραμμάτων αναγνωρίζονται ως έξοδα όταν πραγματοποιούνται.

3.5 Απομείωση αξίας περιουσιακών στοιχείων

Τα περιουσιακά στοιχεία που έχουν απροσδιόριστη ωφέλιμη ζωή δεν αποσβένονται και υπόκεινται σε έλεγχο απομείωσης ετησίως και όταν κάποια γεγονότα καταδεικνύουν ότι η λογιστική αξία μπορεί να μην είναι ανακτήσιμη. Τα περιουσιακά στοιχεία που αποσβένονται υπόκεινται σε έλεγχο απομείωσης της αξίας τους όταν υπάρχουν ενδείξεις ότι η λογιστική αξία τους δεν θα ανακτηθεί. Η ανακτήσιμη αξία είναι η μεγαλύτερη αξία μεταξύ εύλογης αξίας μειωμένη με το απαιτούμενο για την πώληση κόστος και αξίας χρήσεως. Για την εκτίμηση των ζημιών απομείωσης τα περιουσιακά στοιχεία εντάσσονται στις μικρότερες δυνατές μονάδες δημιουργίας ταμειακών ροών. Οι ζημιές απομείωσης καταχωρούνται ως έξοδα στα αποτελέσματα όταν προκύπτουν.

3.6 Επενδύσεις

Λογιστικές αρχές από την 1 Ιανουαρίου 2005

Οι επενδύσεις ταξινομούνται στις ακόλουθες κατηγορίες. Η ταξινόμηση εξαρτάται από το σκοπό για τον οποίο αποκτήθηκε η επένδυση. Η Διοίκηση προσδιορίζει την ταξινόμηση κατά την αρχική αναγνώριση και επανεξετάζει την ταξινόμηση σε κάθε ημερομηνία δημοσίευσης.

(i) Χρηματοοικονομικά περιουσιακά στοιχεία αποτιμώμενα στην εύλογη αξία τους με μεταβολές στα αποτελέσματα

Η κατηγορία αυτή περιλαμβάνει χρηματοοικονομικά στοιχεία που αποκτήθηκαν με σκοπό την πώληση σε σύντομο χρονικό διάστημα. Τα παράγωγα ταξινομούνται ως κατεχόμενα για εμπορία. Στοιχεία ενεργητικού αυτής της κατηγορίας ταξινομούνται στο κυκλοφορούν ενεργητικού εάν κατέχονται για εμπορία ή αναμένεται να πουληθούν εντός 12 μηνών από την ημερομηνία ισολογισμού.

(ii) Δάνεια και απαιτήσεις

Περιλαμβάνει μη παράγωγα χρηματοοικονομικά περιουσιακά στοιχεία με πάγιες ή προσδιορισμένες πληρωμές, τα οποία δεν διαπραγματεύονται σε ενεργούς αγορές και δεν υπάρχει πρόθεση πώλησης τους. Περιλαμβάνονται στο κυκλοφορούν ενεργητικό, εκτός από εκείνα με λήξεις μεγαλύτερες των 12 μηνών από την ημερομηνία ισολογισμού. Τα τελευταία συμπεριλαμβάνονται στα μη κυκλοφορούντα περιουσιακά στοιχεία.

(iii) Επενδύσεις διακρατούμενες ως τη λήξη

Περιλαμβάνει μη παράγωγα χρηματοοικονομικά περιουσιακά στοιχεία με πάγιες ή προσδιορισμένες πληρωμές και συγκεκριμένη λήξη και τα οποία η Εταιρεία έχει την πρόθεση και τη δυνατότητα να τα διακρατήσει ως τη λήξη τους.

Κατά τη διάρκεια του έτους, η Εταιρεία δεν κατείχε επενδύσεις αυτής της κατηγορίας.

(iv) Διαθέσιμα για πώληση χρηματοοικονομικά περιουσιακά στοιχεία

Περιλαμβάνει μη παράγωγα χρηματοοικονομικά περιουσιακά στοιχεία τα οποία είτε προσδιορίζονται σε αυτήν την κατηγορία, είτε δε μπορούν να ενταχθούν σε κάποια από τις ανωτέρω κατηγορίες. Περιλαμβάνονται στα μη κυκλοφορούντα περιουσιακά στοιχεία εφόσον η Διοίκηση δεν έχει την πρόθεση να τα ρευστοποιήσει μέσα σε 12 μήνες από την ημερομηνία Ισολογισμού.

Κατά τη διάρκεια του έτους, η Εταιρεία δεν κατείχε επενδύσεις αυτής της κατηγορίας.

Οι αγορές και οι πωλήσεις των επενδύσεων αναγνωρίζονται κατά την ημερομηνία της συναλλαγής που είναι και η ημερομηνία που η εταιρεία δεσμεύεται ν' αγοράσει ή να πωλήσει το στοιχείο. Οι επενδύσεις αρχικά αναγνωρίζονται στην εύλογη αξία τους πλέον των δαπανών συναλλαγής. Οι επενδύσεις διαγράφονται όταν το δικαίωμα στις ταμειακές ροές από τις επενδύσεις λήγει ή μεταβιβάζεται και η εταιρεία έχει μεταβιβάσει ουσιαδώς όλους τους κινδύνους και τα οφέλη που συνεπάγεται η ιδιοκτησία.

Στη συνέχεια, τα διαθέσιμα προς πώληση χρηματοοικονομικά περιουσιακά στοιχεία αποτιμώνται στην εύλογη αξία τους και τα σχετικά κέρδη ή ζημιές καταχωρούνται σε αποθεματικό των ιδίων κεφαλαίων μέχρι τα στοιχεία αυτά πωληθούν ή υποστούν απομείωση. Κατά την πώληση ή απομείωση, τα κέρδη ή οι ζημιές μεταφέρονται στα αποτελέσματα. Ζημιές απομείωσης που έχουν αναγνωρισθεί στα αποτελέσματα δεν αντιστρέφονται μέσω αποτελεσμάτων.

Τα δάνεια και απαιτήσεις αναγνωρίζονται στο αναπόσβεστο κόστος βάσει της μεθόδου του πραγματικού επιτοκίου.

Τα πραγματοποιηθέντα και μη πραγματοποιηθέντα κέρδη ή ζημιές που προκύπτουν από τις μεταβολές της εύλογης αξίας των χρηματοοικονομικών περιουσιακών στοιχείων αποτιμώνται στην εύλογη αξία τους με μεταβολές στα αποτελέσματα, αναγνωρίζονται στα αποτελέσματα της περιόδου που προκύπτουν.

Οι εύλογες αξίες των χρηματοοικονομικών περιουσιακών στοιχείων που διαπραγματεύονται σε χρηματιστηριακές αγορές προσδιορίζονται από τις τρέχουσες τιμές αγοράς. Για τα στοιχεία τα οποία δεν διαπραγματεύονται σε χρηματιστηριακή αγορά, οι εύλογες αξίες προσδιορίζονται με τη χρήση τεχνικών αποτίμησης όπως ανάλυση πρόσφατων συναλλαγών, συγκρίσιμων στοιχείων που διαπραγματεύονται και προεξόφληση ταμειακών ροών.

Σε κάθε ημερομηνία ισολογισμού η Εταιρεία εκτιμά αν υπάρχουν αντικειμενικές ενδείξεις που να οδηγούν στο συμπέρασμα ότι τα χρηματοοικονομικά περιουσιακά στοιχεία έχουν υποστεί απομείωση. Για μετοχές εταιρειών που έχουν ταξινομηθεί ως χρηματοοικονομικά στοιχεία διαθέσιμα προς πώληση, τέτοια ένδειξη συνιστά η σημαντική ή παρατεταμένη μείωση της εύλογης αξίας σε σχέση με το κόστος κτήσεως. Αν στοιχειοθετείται απομείωση, η σωρευμένη στα ίδια κεφάλαια ζημιά που είναι η διαφορά μεταξύ κόστους κτήσεως και εύλογης αξίας, μεταφέρεται στα αποτελέσματα. Οι ζημιές απομείωσης σε μετοχές που καταχωρούνται στα αποτελέσματα δεν αναστρέφονται μέσω των αποτελεσμάτων.

3.7 Αποθέματα

Τα αποθέματα αποτιμώνται στη χαμηλότερη αξία μεταξύ κόστους κτήσεως και καθαρής ρευστοποιήσιμης αξίας. Το κόστος προσδιορίζεται με τη μέθοδο του μέσου σταθμικού κόστους. Η καθαρή ρευστοποιήσιμη αξία εκτιμάται με βάση τις τρέχουσες τιμές πώλησης των αποθεμάτων στα πλαίσια της συνήθους δραστηριότητας αφαιρουμένων και των τυχόν εξόδων πώλησης.

Διαγραφές αναγνωρίζονται στα αποτελέσματα της χρήσεως κατά την οποία προκύπτουν.

3.8 Εμπορικές απαιτήσεις

Οι απαιτήσεις από πελάτες καταχωρούνται αρχικά στην εύλογη αξία τους και μεταγενέστερα αποτιμώνται στο αναπόσβεστο κόστος με τη χρήση του πραγματικού επιτοκίου, αφαιρουμένων και των ζημιών απομείωσης. Οι ζημιές απομείωσης αναγνωρίζονται όταν υπάρχει αντικειμενική ένδειξη ότι η εταιρεία δεν είναι σε θέση να εισπράξει όλα τα ποσά που οφείλονται με βάση τους συμβατικούς όρους. Το ποσό της ζημιάς απομείωσης είναι η διαφορά μεταξύ της λογιστικής αξίας των απαιτήσεων και της παρούσας αξίας των εκτιμώμενων μελλοντικών ταμειακών ροών, προεξοφλουμένων με το πραγματικό επιτόκιο. Το ποσό της ζημιάς απομείωσης καταχωρείται ως έξοδο στα αποτελέσματα.

3.9 Ταμειακά διαθέσιμα

Τα ταμειακά διαθέσιμα περιλαμβάνουν τα μετρητά, τις καταθέσεις όψεως, τις βραχυπρόθεσμες μέχρι 3 μήνες επενδύσεις υψηλής ρευστοποίησης και χαμηλού ρίσκου και τις τραπεζικές υπεραναλήψεις.

3.10 Μετοχικό κεφάλαιο

Το μετοχικό κεφάλαιο περιλαμβάνει τις κοινές μετοχές της Εταιρείας. Οι κοινές μετοχές περιλαμβάνονται στα ίδια κεφάλαια.

3.11 Αναβαλλόμενος φόρος εισοδήματος

Ο αναβαλλόμενος φόρος εισοδήματος προσδιορίζεται με τη μέθοδο της υποχρέωσης που προκύπτει από τις προσωρινές διαφορές μεταξύ της φορολογικής βάσης και της λογιστικής αξίας των περιουσιακών στοιχείων και των υποχρεώσεων. Αναβαλλόμενος φόρος εισοδήματος δε λογίζεται εάν προκύπτει από την αρχική αναγνώριση στοιχείου ενεργητικού ή παθητικού σε συναλλαγή, εκτός επιχειρηματικής συνένωσης, η οποία όταν έγινε η συναλλαγή δεν επηρέασε ούτε το λογιστικό ούτε το φορολογικό κέρδος ή ζημία.

Οι αναβαλλόμενες φορολογικές απαιτήσεις αναγνωρίζονται κατά την έκταση στην οποία θα υπάρξει μελλοντικό φορολογητέο κέρδος για την χρησιμοποίηση της προσωρινής διαφοράς που δημιουργεί την αναβαλλόμενη φορολογική απαίτηση.

Ο αναβαλλόμενος φόρος προσδιορίζεται με τους φορολογικούς συντελεστές που ισχύουν κατά την ημερομηνία του ισολογισμού.

3.12 Αναγνώριση εσόδων και εξόδων

Έσοδα: Τα έσοδα περιλαμβάνουν την εύλογη αξία των πωλήσεων αγαθών και παροχής υπηρεσιών, καθαρά από Φόρο Προστιθέμενης Αξίας, εκπτώσεις και επιστροφές. Η αναγνώριση των εσόδων γίνεται ως εξής:

- **Κατασκευαστικά Συμβόλαια Έργων:** Τα έσοδα από το κάθε κατασκευαστικό συμβόλαιο αναγνωρίζονται στα αποτελέσματα της χρήσης ανάλογα με το ποσοστό του κόστους που πραγματοποιήθηκε σε σχέση με το αναμενόμενο συνολικό κόστος για την ολοκλήρωση του έργου όπως καθορίζεται από το ΔΛΠ 11.

Επομένως το κόστος του έργου που έχει εκτελεσθεί αλλά δεν έχει τιμολογηθεί στον πελάτη, καταχωρείται στα αποτελέσματα χρήσης μαζί με το αναλογούν συμβατικό έσοδο.

- **Πωλήσεις αγαθών:** Οι πωλήσεις αγαθών αναγνωρίζονται όταν η Εταιρεία παραδίδει τα αγαθά στους πελάτες, τα αγαθά γίνονται αποδεκτά από αυτούς και η είσπραξη της απαίτησης είναι εύλογα εξασφαλισμένη.

- **Παροχή υπηρεσιών:** Τα έσοδα από παροχή υπηρεσιών λογίζονται την περίοδο που παρέχονται οι υπηρεσίες, με βάση το στάδιο ολοκλήρωσης της παρεχόμενης υπηρεσίας σε σχέση με το σύνολο των παρεχόμενων υπηρεσιών. Το στάδιο ολοκλήρωσης υπολογίζεται με βάση τα συνολικά κόστη μέχρι την ημερομηνία του ισολογισμού ως ποσοστό των συνολικών υπολογιζόμενων κοστών για κάθε συμβόλαιο. Τα κόστη αναγνωρίζονται στην περίοδο την οποία πραγματοποιούνται. Όταν το αποτέλεσμα μιας σύμβασης δεν μπορεί να υπολογιστεί με αξιοπιστία, εισοδήματα αναγνωρίζονται μόνο στο βαθμό που τα έξοδα τα οποία έχουν πραγματοποιηθεί είναι πιθανό να ανακτηθούν.

Έξοδα: Τα έξοδα αναγνωρίζονται στα αποτελέσματα σε δεδουλευμένη βάση.

3.13 Κατασκευαστικά συμβόλαια

Τα κατασκευαστικά συμβόλαια αφορούν την κατασκευή περιουσιακών στοιχείων ή ομάδα συνδεδεμένων περιουσιακών στοιχείων ειδικά για πελάτες σύμφωνα με τους όρους που προβλέπονται στα σχετικά συμβόλαια και των οποίων η εκτέλεση συνήθως διαρκεί για χρονικό διάστημα άνω της μια χρήσης.

Τα έξοδα που αφορούν στο συμβόλαιο αναγνωρίζονται όπως πραγματοποιούνται.

Στην περίπτωση όπου το αποτέλεσμα μιας σύμβασης κατασκευής έργου δεν είναι εφικτό να αποτιμηθεί αξιόπιστα, και κυρίως στην περίπτωση όπου το έργο βρίσκεται σε πρώιμο στάδιο θα πρέπει:

Το έσοδο να αναγνωρίζεται μόνο στην έκταση που το αναληφθέν συμβατικό κόστος ενδέχεται να ανακτηθεί και

Το συμβατικό κόστος πρέπει να αναγνωρίζεται στα έξοδα της χρήσης στην οποία αναλήφθηκε.

Επομένως για τα συμβόλαια αυτά αναγνωρίζεται τέτοιο έσοδο ούτως ώστε το κέρδος από το συγκεκριμένο έργο να είναι μηδενικό.

Όταν το αποτέλεσμα ενός συμβολαίου έργου μπορεί να εκτιμηθεί με αξιοπιστία, το έσοδο και τα έξοδα του συμβολαίου αναγνωρίζονται κατά τη διάρκεια του συμβολαίου, αντίστοιχα, ως έσοδο και έξοδο.

Η Εταιρεία χρησιμοποιεί τη μέθοδο της ποσοστιαίας ολοκλήρωσης για να καθορίσει το κατάλληλο ποσό εσόδου και εξόδου που θα αναγνωρίσει σε μια συγκεκριμένη περίοδο.

Το στάδιο ολοκλήρωσης μετράται με βάση το συμβατικό κόστος που έχει πραγματοποιηθεί μέχρι την ημερομηνία του ισολογισμού σε σχέση με το συνολικό εκτιμώμενο κόστος κατασκευής κάθε έργου.

Όταν είναι πιθανό το συνολικό κόστος του συμβολαίου να υπερβεί το συνολικό έσοδο, τότε η αναμενόμενη ζημία αναγνωρίζεται άμεσα στα αποτελέσματα χρήσεως ως έξοδο.

Για τον υπολογισμό του κόστους που πραγματοποιήθηκε έως το τέλος της χρήσης, τυχόν έξοδα που σχετίζονται με μελλοντικές εργασίες αναφορικά με το συμβόλαιο εξαιρούνται και εμφανίζονται ως έργο σε εξέλιξη. Το σύνολο του κόστους που πραγματοποιήθηκε και του κέρδους/ζημίας που αναγνωρίστηκε για κάθε συμβόλαιο συγκρίνεται με τις προοδευτικές τιμολογήσεις μέχρι το τέλος της χρήσης.

Όπου τα πραγματοποιηθέντα έξοδα πλέον των καθαρών κερδών (μείον των ζημιών) που έχουν αναγνωρισθεί υπερβαίνουν τις προοδευτικές τιμολογήσεις, η διαφορά εμφανίζεται ως απαίτηση από πελάτες συμβολαίων έργων στο κονδύλι «Πελάτες και λοιπές απαιτήσεις». Όταν οι προοδευτικές τιμολογήσεις υπερβαίνουν τα πραγματοποιηθέντα έξοδα πλέον των καθαρών κερδών (μείον των ζημιών) που έχουν αναγνωρισθεί, το υπόλοιπο εμφανίζεται ως υποχρέωση προς τους πελάτες συμβολαίων έργων στο κονδύλι «Προμηθευτές και λοιπές υποχρεώσεις».

3.14 Διανομή μερισμάτων

Διανομή μερίσματος αναγνωρίζεται ως υποχρέωση όταν η διανομή εγκρίνεται από την Γενική Συνέλευση των μετόχων.

4. Οικονομικές πληροφορίες κατά τομέα

Πρωτεύων τομέας πληροφόρησης – επιχειρηματικοί τομείς

Η Εταιρεία δραστηριοποιείται στον τομέα των Κατασκευών και τον τομέα παροχής υπηρεσιών τεχνικού συμβούλου.

Τα αποτελέσματα για κάθε τομέα για την χρήση 2005 είναι τα παρακάτω:

	Κατασκευαστικά	Υπηρεσίες τεχνικού συμβούλου	Σύνολο
Συνολικές μεικτές πωλήσεις ανά τομέα	24.551,75	87.000,00	111.551,75
Εσωτερικές πωλήσεις μεταξύ τομέων			
Καθαρές πωλήσεις	24.551,75	87.000,00	111.551,75
Λειτουργικά κέρδη	-14.712,03	-29.373,25	-44.085,28
Χρηματοοικονομικό κόστος - καθαρό (Σημ. 5.11)	-21,66	-76,74	-98,40
Μερίδιο αποτελεσμάτων συγγενών επιχειρήσεων			
Κέρδη προ φόρων	-14.733,69	-29.449,99	-44.183,68
Φόρος εισοδήματος			
Καθαρό κέρδος	-14.733,69	-29.449,99	-44.183,68

Λοιπά στοιχεία των τομέων που περιλαμβάνονται στα Αποτελέσματα είναι τα ακόλουθα:

31/12/2005

	Κατασκευαστικά	Υπηρεσίες τεχνικού συμβούλου	Σύνολο
Αποσβέσεις ενσώματων παγίων (Σημ. 5.2)	2.932,51	5.854,89	8.787,40
Αποσβέσεις άυλων παγίων (Σημ. 5.1)	375,43	749,57	1.125,00

Δευτερευών τομέας πληροφόρησης – γεωγραφικοί τομείς

Η έδρα της Εταιρείας και η κύρια χώρα δραστηριοποίησης του είναι η Ελλάδα. Οι περιοχές δραστηριοποίησης της εταιρείας είναι η Ελλάδα και Ευρωπαϊκές χώρες εκτός Ε.Ε.

Οι πωλήσεις της Εταιρείας ανά γεωγραφικό τομέα αναλύονται ως εξής:

	Πωλήσεις 29/3 - 31/12/2005
(Ποσά σε Εύρω)	
Εσωτερικού Χώρες Ε.Ε.	111.551,75
Ευρωπαϊκές χώρες εκτός Ε.Ε.	
Μη κατανεμημένο	
Σύνολο	111.551,75

Στη συνέχεια αναλύονται οι πωλήσεις ανά είδος:

(Ποσά σε Εύρω)

Πωλήσεις αποθεμάτων
Έσοδα από υπηρεσίες
Συμβάσεις Κατασκευής έργων
Λοιπά
Σύνολο

29/3 - 31/12/2005

87.000,00

24.551,75

111.551,75

5. Σημειώσεις στις Οικονομικές Καταστάσεις

5.1 Λοιπά άυλα περιουσιακά στοιχεία

(Ποσά σε Ευρώ)

	Λογισμικό	Λοιπά	Σύνολο
Περίοδος έως 31 Δεκεμβρίου 2005			
Υπόλοιπο 1 Ιανουαρίου 2005	0,00	0,00	0,00
Συναλλαγματικές διαφορές			0,00
Προσθήκες	5.000,00		5.000,00
Πωλήσεις/διαγραφές			0,00
Υπόλοιπο 31 Δεκεμβρίου 2005	5.000,00	0,00	5.000,00
Συσσωρευμένες αποσβέσεις			
Υπόλοιπο 1 Ιανουαρίου 2005	0,00	0,00	0,00
Συναλλαγματικές διαφορές			0,00
Αποσβέσεις	1.125,00		1.125,00
Πωλήσεις/διαγραφές			0,00
Υπόλοιπο 31 Δεκεμβρίου 2005	1.125,00	0,00	1.125,00
Αναπόσβεστη Αξία στις 31 Δεκεμβρίου 2005	3.875,00	0,00	3.875,00

5.2 Ενσώματα πάγια περιουσιακά στοιχεία

Δεν υπάρχουν υποθήκες και προσημειώσεις, ή οποιαδήποτε άλλα βάρη, επί των παγίων στοιχείων του ενεργητικού έναντι δανεισμού.

(Ποσά σε Ευρώ)

	Οικόπεδα	Κτίρια	Μηχ/κός εξοπλισμός	Μεταφορικά μέσα	Έπιπλα και εξαρτήματα	Προκαταβολές για αγορά παγίων και πάγια υπό κατασκευή	Σύνολο
Περίοδος έως 31 Δεκεμβρίου 2005							
Υπόλοιπο 1 Ιανουαρίου 2005	0,00	0,00	0,00	0,00	0,00	0,00	0,00
Συναλλαγματικές διαφορές							0,00
Προσθήκες			73.360,00	6.900,00	3.235,29		83.495,29
Πωλήσεις/ διαγραφές							0,00
Ανακατανομές							0,00
Υπόλοιπο 31 Δεκεμβρίου 2005	0,00	0,00	73.360,00	6.900,00	3.235,29	0,00	83.495,29
Συσσωρευμένες αποσβέσεις							
Υπόλοιπο 1 Ιανουαρίου 2005	0,00	0,00	0,00	0,00	0,00	0,00	0,00
Συναλλαγματικές διαφορές							0,00
Αποσβέσεις			7.326,64	836,72	624,04		8.787,40
Πωλήσεις/ διαγραφές							0,00
Υπόλοιπο 31 Δεκεμβρίου 2005	0,00	0,00	7.326,64	836,72	624,04	0,00	8.787,40
Αναπόσβεστη αξία στις 31 Δεκεμβρίου 2005	0,00	0,00	66.033,36	6.063,28	2.611,25	0,00	74.707,89

5.3 Πελάτες και λοιπές απαιτήσεις

Οι πελάτες και οι λοιπές απαιτήσεις αναλύονται ως εξής:

(Ποσά σε Ευρώ)

	29/3 - 31/12/2005	31/12/2004
Πελάτες	132.210,02	
Μείον: Προβλέψεις απαμείωσης		
Τελικές απαιτήσεις πελατών	132.210,02	0,00
Προκαταβολές		
Απαιτήσεις από συνδεδεμένα μέρη		
Λοιπές απαιτήσεις	37.412,37	
Σύνολο	169.622,39	0,00
Μη κυκλοφορούν ενεργητικά	200,00	
Κυκλοφορούν ενεργητικά	169.422,39	
	169.622,39	0,00

Οι εύλογες αξίες των απαιτήσεων είναι οι παρακάτω:

(Ποσά σε Ευρώ)

	29/3 - 31/12/2005	31/12/2004
Πελάτες	132.210,02	
Προκαταβολές		
Απαιτήσεις από συνδεδεμένα μέρη		
Λοιπές απαιτήσεις	37.412,37	
	169.622,39	0,00

5.4 Αναβαλλόμενη φορολογία

Οι αναβαλλόμενες φορολογικές απαιτήσεις και υποχρεώσεις συμψηφίζονται όταν υπάρχει ένα νόμιμα ασκητό δικαίωμα να συμψηφισθούν οι τρέχουσες φορολογικές απαιτήσεις έναντι των τρεχουσών φορολογικών υποχρεώσεων και όταν οι αναβαλλόμενοι φόροι εισοδήματος σχετίζονται με την ίδια φορολογική αρχή. Τα συμψηφισμένα ποσά είναι τα παρακάτω:

Ποσά σε Ευρώ

	29/3 - 31/12/2005
Αναβαλλόμενες φορολογικές απαιτήσεις:	
Ανακτήσιμες μετά από 12 μήνες	10.581,15
Ανακτήσιμες εντός 12 μηνών	539,13
	11.120,28
Αναβαλλόμενες φορολογικές υποχρεώσεις:	
Πληρωτέες μετά από 12 μήνες	
Πληρωτέες εντός 12 μήνες	
	0,00
	11.120,28

Η συνολική μεταβολή στον αναβαλλόμενο φόρο εισοδήματος είναι η παρακάτω:

Ποσά σε Ευρώ

	<u>29/3 - 31/12/2005</u>
Υπόλοιπο έναρξης:	
Φόρος αποτελεσμάτων (σημ. 5.26)	11.120,28
Υπόλοιπο τέλους περιόδου	11.120,28

Η κίνηση στις αναβαλλόμενες φορολογικές απαιτήσεις και υποχρεώσεις κατά την διάρκεια της χρήσης, χωρίς να λαμβάνεται υπόψη ο συμψηφισμός των υπολοίπων μέσα στην ίδια φορολογική αρχή είναι η παρακάτω:

Αναβαλλόμενες φορολογικές υποχρεώσεις:

Ποσά σε Ευρώ

	Επιταχυνόμενες φορολογικές αποσβέσεις	Κέρδη εύλογης αξίας	Λοιπά	Σύνολο
01.01.2005	0,00	0,00	0,00	0,00
Χρέωση/ (πίστωση) στην κατάσταση αποτελεσμάτων				0,00
Χρέωση στα ίδια κεφάλαια				0,00
Συναλλαγματικές διαφορές				0,00
01.10.2005	0,00	0,00	0,00	0,00
Χρέωση/ (πίστωση) στην κατάσταση αποτελεσμάτων				0,00
Χρέωση στα ίδια κεφάλαια				0,00
Συναλλαγματικές διαφορές				0,00
31.12.2005	0,00	0,00	0,00	0,00

Αναβαλλόμενες φορολογικές απαιτήσεις:

Ποσά σε Ευρώ

	Λοιπά	Ζημιές απομείωσης	Φορολογικές ζημιές	Σύνολο
01.01.2005	0,00	0,00	0,00	0,00
Χρέωση/ (πίστωση) στην κατάσταση αποτελεσμάτων	2.454,52	-42,36	7.226,71	9.638,87
Συναλλαγματικές διαφορές				0,00
01.10.2005	2.454,52	-42,36	7.226,71	9.638,87
Χρέωση/ (πίστωση) στην κατάσταση αποτελεσμάτων	-56,35	42,36	1.495,40	1.481,41
Συναλλαγματικές διαφορές				0,00
31.12.2005	2.398,17	0,00	8.722,11	11.120,28

5.5 Ταμειακά διαθέσιμα και ισοδύναμα

<i>Ποσά σε Ευρώ</i>	<u>29/3 - 31/12/2005</u>
Διαθέσιμα στο ταμείο και σε τράπεζες	252.058,08
Βραχυπρόθεσμες τραπεζικές καταθέσεις	
Σύνολο	<u>252.058,08</u>

	<u>29/3 - 31/12/2005</u>
Διαθέσιμα στο ταμείο και σε τράπεζες	252.058,08
Βραχυπρόθεσμες τραπεζικές καταθέσεις	0,00

Τα ταμειακά διαθέσιμα και οι τραπεζικές υπεραναλήψεις για σκοπούς της κατάστασης ταμειακών ροών, περιλαμβάνουν τα εξής:

	<u>29/3 - 31/12/2005</u>
Ταμειακά διαθέσιμα και ισοδύναμα	252.058,08
Τραπεζικές υπεραναλήψεις	
Σύνολο	<u>252.058,08</u>

5.6 Μετοχικό κεφάλαιο

	<u>29/3 - 31/12/2005</u>
Εκδοθέν:	
500.000 κοινές μετοχές των 1,0 € εκάστη	500.000,00
Καταβληθέν:	
500.000 κοινές μετοχές των 1,0 € εκάστη	500.000,00

<i>Ποσά σε Ευρώ</i>	<u>Αριθμός μετοχών</u>	<u>Κοινές μετοχές</u>	<u>Υπέρ το άρτιο</u>	<u>Ίδιες μετοχές</u>	<u>Σύνολο</u>
Έκδοση μετοχικού κεφαλαίου	500.000,00	500.000,00			500.000,00
Αύξηση Κεφαλαίου					0,00
Ίδιες μετοχές (αγοράστηκαν)/ πουλήθηκαν					0,00
31 Δεκεμβρίου 2005	<u>500.000,00</u>	<u>500.000,00</u>	<u>0,00</u>	<u>0,00</u>	<u>500.000,00</u>

5.7 Προμηθευτές και λοιπές υποχρεώσεις

Η ανάλυση των υπολοίπων των προμηθευτών και των λοιπών υποχρεώσεων της Εταιρείας έχει ως εξής:

<i>Ποσά σε Ευρώ</i>	<u>29/3 - 31/12/2005</u>
Προμηθευτές	42.503,44
Ποσά οφειλόμενα σε συνδεδεμένα μέρη	1.943,60
Δεδουλευμένα έξοδα	
Ασφαλιστικοί οργανισμοί και λοιπές εισφορές	
Φόροι (εκτός φόρο εισοδήματος)	
Λοιπές υποχρεώσεις	
Σύνολο	<u>44.447,04</u>

5.8 Πωλήσεις

Η ανάλυση των εσόδων της Εταιρείας έχει ως εξής:

<i>Ποσά σε Ευρώ</i>	<u>29/3 - 31/12/2005</u>
Πωλήσεις αγαθών	
Πωλήσεις υπηρεσιών	87.000,00
Έσοδα από συμβάσεις έργων	<u>24.551,75</u>
Σύνολο	<u>111.551,75</u>

5.9 Έξοδα ανά κατηγορία

Ποσά σε Ευρώ

Σημείωση	29/3 - 31/12/2005				Σύνολο
	Κόστος Πωληθέντων	Έξοδα πωλήσεων	Έξοδα διοίκησης	Άλλα λειτουργικά έσοδα-έξοδα	
Παροχές σε εργαζομένους					0,00
Κόστος αποθεμάτων αναγνωρισμένο ως έξοδα	5.655,78				5.655,78
Αποσβέσεις ενσώματων παγίων	5.2		8.787,40		8.787,40
Έξοδα επιδιόρθωσης και συντήρησης ενσώματων παγίων			900,00		900,00
Αποσβέσεις άλλων περιουσιακών στοιχείων	5.1		1.125,00		1.125,00
Μισθώματα βάσει λειτουργικών μισθωμάτων	95,00		900,00		995,00
Διαφήμιση			744,48		744,48
Αμοιβές τρίτων	99.417,51		24.219,96		123.637,47
Λοιπά (Παροχές τρίτων, διάφορα έξοδα κλπ)	380,00		15.924,28		16.304,28
Σύνολο	105.548,29	0,00	52.601,12	0,00	158.149,41

5.10 Άλλα λειτουργικά έσοδα – έξοδα (καθαρά)

Τα άλλα λειτουργικά έσοδα – έξοδα έχουν ως εξής:

Ποσά σε Ευρώ

	29/3 - 31/12/2005
Κέρδη/ (ζημιές) από πώληση ενσώματων παγίων στοιχείων	
Κέρδη/ ζημιές) εύλογης αξίας λοιπων χρηματοοικονομικών στοιχείων μέσω αποτελεσμάτων	
Κέρδη/ (ζημιές) από την πώληση χρηματοοικονομικών στοιχείων διαθέσιμων προς πώληση	
Κέρδη/ (ζημιές) εύλογης αξίας χρηματοοικονομικών στοιχείων διαθέσιμων προς πώληση	
Έσοδα τόκων	2.512,38
Έσοδα από μερίσματα	
Απομείωση θυγατρικής	
Απομείωση αποθεμάτων	
Απομείωση για επισφαλείς απαιτήσεις	
Απομείωση θυγατρικών και λοιπών επιχειρήσεων	
Αποσβέσεις ληφθέντων επιχορηγήσεων (σημ.5.9)	
Αποζημιώσεις εθελουσίας εξόδου	
Κόστος υποαπασχόλησης αδράνειας	
Άλλα	
Σύνολο	2.512,38

5.11 Χρηματοοικονομικό κόστος (καθαρό)

<i>Ποσά σε Ευρώ</i>	29/3 - 31/12/2005
Έξοδα τόκων	
- Τραπεζικά δάνεια	
- Χρηματοδοτικές Μισθώσεις	
- Λοιπά	-98,40
	<hr/>
	-98,40
Καθαρά κέρδη/(ζημιές) από συναλλαγματικές διαφορές	<hr/>
Σύνολο	-98,40

5.12 Φόρος Εισοδήματος

<i>Ποσά σε Ευρώ</i>	29/3 - 31/12/2005
Φόρος χρήσης	
Αναβαλλόμενος φόρος (σημ.5.4)	-11.120,28
	<hr/>
Σύνολο	-11.120,28

Ο φόρος επί των κερδών της Εταιρείας προ φόρων διαφέρει από το θεωρητικό ποσό το οποίο θα προέκυπτε αν χρησιμοποιούσαμε τον βασικό φορολογικό συντελεστή της χώρας προέλευσης της εταιρείας, ως εξής:

<i>Ποσά σε Ευρώ</i>	29/3 - 31/12/2005
Κέρδη / (ζημιές) προ φόρων	-44.183,68
Φόρος υπολογισμένος με βάση τον ισχύοντα φορολογικό συντελεστή για τα κέρδη	0,32
	-14.138,78
Εισόδημα που δεν υπόκειται σε φόρο	
Έξοδα που δεν εκπίπτουν για φορολογικούς σκοπούς	3.018,50
Άλλα (αλλαγή συντελεστή)	
	<hr/>
Φόροι	-11.120,28

5.13 Κέρδη ανά μετοχή

Τα κέρδη ανά μετοχή από συνεχιζόμενες εκμεταλλεύσεις της Εταιρείας αναλύονται ως εξής:

Από συνεχιζόμενες εκμεταλλεύσεις

	<u>29/3 - 31/12/2005</u>
Κέρδη που αναλογούν στους μετόχους της μητρικής	-33.063,40
	<u>-33.063,40</u>

Βασικά
Μειωμένα

	<u>2005</u>
	<u>-0,07</u>

5.14 Ταμειακές ροές από λειτουργικές δραστηριότητες

Τα κέρδη ανά μετοχή από συνεχιζόμενες εκμεταλλεύσεις της Εταιρείας αναλύονται ως εξής:

<u>Ποσά σε Ευρώ</u>	<u>Σημείωση</u>	<u>29/3 - 31/12/2005</u>
Κέρδη Περιόδου		-33.063,40
Προσαρμογές για:		
Φόρο	5.12	-11.120,28
Αποσβέσεις ενσώματων παγίων στοιχείων	5.2	8.787,40
Αποσβέσεις άυλων περιουσιακών στοιχείων	5.1	1.125,00
Απομειώσεις	5.2, 5.1	
Κέρδη/ (ζημιές) από πώληση ενσώματων παγίων στοιχείων (δείτε παρακάτω)		
Κέρδη/ (ζημιές) εύλογης αξίας επενδύσεων σε ακίνητα		
Κέρδη/ (ζημιές) εύλογης αξίας παραγώγων	5.10, 5.11	
Κέρδη/(ζημιές) εύλογης αξίας άλλων χρηματοοικονομικών στοιχείων σε εύλογη αξία μέσω αποτελεσμάτων	5.10	
Κέρδη/(ζημιές) από την πώληση χρηματοοικονομικών στοιχείων διαθέσιμων προς πώληση	5.10	
Κέρδη/(ζημιές) εύλογης αξίας χρηματοοικονομικών στοιχείων διαθέσιμων προς πώληση	5.10	
Έσοδα τόκων	5.10	-2.512,38
Έξοδα τόκων	5.11	98,40
Έσοδα από μερίσματα	5.10	
Αποσβέσεις επιχορηγήσεων	5.10	
Απομείωση για επισφαλείς απαιτήσεις	5.10	
Απομείωση θυγατρικών και λοιπών επιχειρήσεων	5.10	
Μερίδιο αποτελέσματος σε συγγενείς εταιρίες		
Συναλλαγματικές διαφορές (κέρδη)/ (ζημιές) δανείων	5.11	
		-36.685,26
Μεταβολές Κεφαλαίου κίνησης		
Αύξηση/ (μείωση) αποθεμάτων		
Αύξηση/ (μείωση) απαιτήσεων		-169.622,39
Αύξηση/ (μείωση) υποχρεώσεων		44.447,04
Αύξηση/ (μείωση) προβλέψεων		
Αύξηση/ (μείωση) υποχρέωσης παροχών στο προσωπικό λόγω συνταξιοδότησης		
		-125.175,35
Καθαρές ταμειακές ροές από λειτουργικές δραστηριότητες		-161.860,61
Κέρδη από την πώληση ενσώματων παγίων στοιχείων περιλαμβάνουν:		
Καθαρή λογιστική αξία (σημ. 5.2)		
Κέρδη/ (ζημιές) από την πώληση ενσώματων παγίων στοιχείων		
Έσοδα από την πώληση ενσώματων παγίων στοιχείων		0,00

5.15 Συναλλαγές με συνδεδεμένα μέρη

Οι συναλλαγές της Εταιρίας με συνδεδεμένα μέρη την 31/12/2005 είναι οι εξής:

ΠΕΡΙΓΡΑΦΗ	ΠΩΛΗΣΕΙΣ	ΑΓΟΡΕΣ	ΑΠΑΙΤΗΣΕΙΣ	ΥΠΟΧΡΕΩΣΕΙΣ
<i>Μητρική</i>				
INTRAKAT	111.551,75	44.360,00	132.010,02	
<i>Μητρική Ομίλου INΤΡΑΚΟΜ</i>				
INΤΡΑΚΟΜ ΑΕ		2.340,00	200,00	1.943,60

5.16 Γεγονότα μετά την ημερομηνία του ισολογισμού

- ❖ Η Εταιρεία με το από 27/02/2006 συμφωνητικό που υπέγραψε με τον Δήμο Αθηναίων, ανέλαβε την εκμετάλλευση χώρου στάθμευσης οχημάτων, ιδιοκτησίας του Δήμου Αθηναίων. Η διάρκεια της σύμβασης ορίστηκε σε 5 έτη.